

いらっしゃいませ、ようこそエネオスへ、

D.D神戸店 かんたん説明！

セルフ  の方、大歓迎！

店頭スタッフが、詳しく説明させていただきます。
お気軽にお声をかけて下さい。



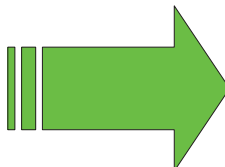
備え付けのインターホン
でもご説明させていただきます。

①

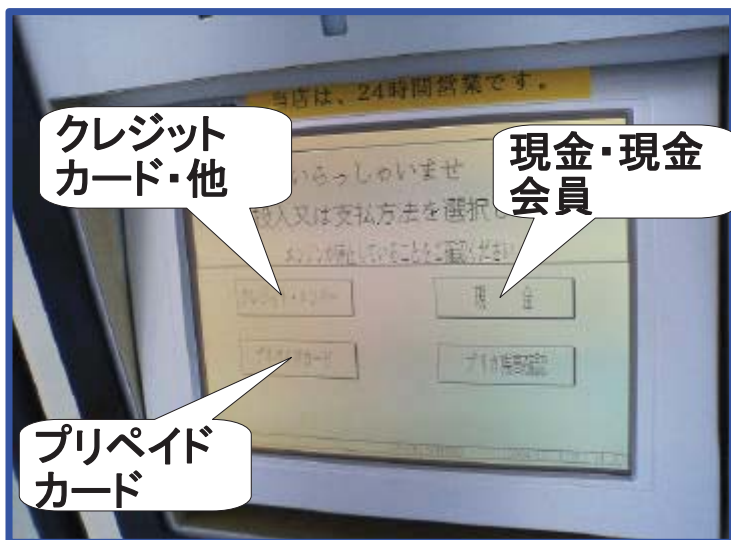
② パネルの操作。




静電気除去シートに触れてから
操作を始めて下さい。



お支払い方法を選択して下さい。



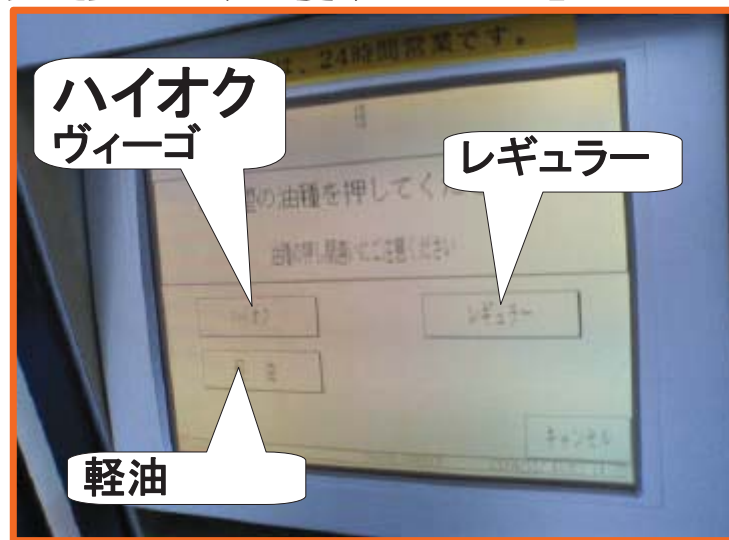
カード又は、現金を
入れて下さい。



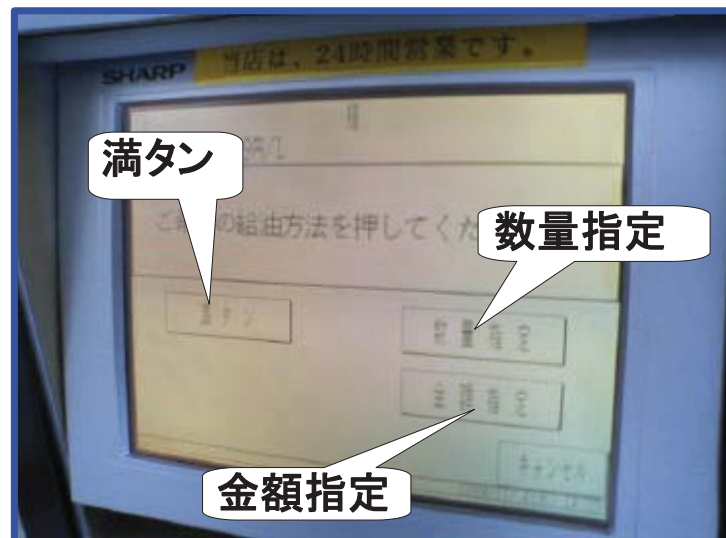
クレジットカード
エネオスキャッシュ
セルフカード
ビジネス・FCカード
を入れて下さい。

プリペイトご利用は、
こちらです。

油種を選択して下さい。



満タン又は、給油数量・金額を
指定して下さい。

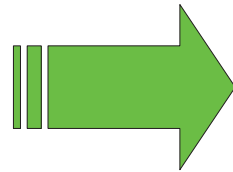


④

給油を開始して下さい。

指定された油種のホースを
持ち上げて、給油口に挿入して下さい。


固定された事を確認してから
レバーを握って下さい。



給油中のご注意事項

ノズルの先端には、自動停止のセンサーが付いておりますが、
給油レバーの操作方法、お車の車種・年式によって燃料油が吐出する場合がございます。
又、お子様の操作、給油口の周りには絶対に近づけないようにご注意ください。

5


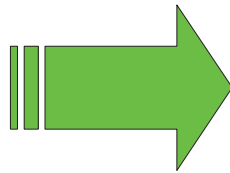


給油が終わりましたら、
レバーを元の位置に戻して下さい。




燃料油キャップの
閉め忘れにご注意下さい。

パキッパキッ!



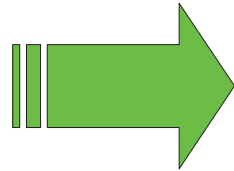
パキッと音が出れば
完了です。
続いて、ふたを閉めてください。

6



おつりの払い出しは、
中央のつり銭きにお廻り
下さい。

レシートをお取り下さい。



ありがとうございました。
またのご来店を心よりお待ちしております。